

# UŽITKOVÁ VOZIDLA GATOR



**JOHN DEERE**

NOTHING RUNS LIKE A DEERE

**OBSAH**





Vozidla Gator zvládnou víc .....	4–5
Jistota kvality .....	6–9
Podpora ve všech směrech .....	10–13

## **PRACOVNÍ UŽITKOVÁ VOZIDLA**

Mimořádné vlastnosti .....	16–17
Gator TS .....	18–19
Gator TX a TX Turf .....	20–21
Gator TE .....	22–23
Gator TH 6x4 .....	24–25
Gator HPX815E .....	26–27
ProGator .....	28–29

## **TERÉNNÍ UŽITKOVÁ VOZIDLA**

Mimořádné vlastnosti .....	32–35
Gator XUV560E .....	36–37
Gator XUV590M .....	38–39
Gator XUV590M S4 .....	40–41
Gator XUV855M .....	42–43
Gator XUV855M S4 .....	44–45
Gator XUV835M .....	46–51
Gator XUV865M .....	46–51

<b>PŘÍSLUŠENSTVÍ</b> .....	52–67
----------------------------	-------

<b>TECHNICKÉ ÚDAJE PRODUKTŮ</b> ...	68–71
-------------------------------------	-------

# S VOZIDLY GATOR ZVLÁDNETE VÍC

Pokud každý den děláte něco jiného a každý den máte plný harmonogram, zvolte všestranného partnera, který s vámi udrží krok. Na užitková vozidla Gator se můžete spolehnout, ať už děláte cokoli.





Podívejte se na multimediální materiály o skutečných majitelích uživatelských vozidel Gator:

**GATOR.JOHNDEERE.COM**

# JISTOTA KVALITY



Zbrusu nová továrna John Deere Horicon Works v americkém Wisconsinu poskytuje zaměstnancům plnou kontrolu nad kvalitou užitkových vozidel Gator, která vyrábějí a dodávají různorodým zákazníkům z celého světa.



Mobilní robot OTTO se dobývá v dokovacích stanicích. Roboti OTTO neustále dopravují komponenty po výrobní lince, čímž zajišťují plynulost výroby.

Když vám na kvalitě záleží tolik jako lidem, kteří vyrábějí naše užitková vozidla Gator, jednoduše si všechno chcete udělat sami. Významným rozšířením továrny John Deere Horicon Works to bylo našim dovedným zaměstnancům umožněno. V novém výrobním závodě o ploše 125 000 m<sup>2</sup> mají naši zaměstnanci poprvé v historii plně pod kontrolou jak výrobu, tak logistiku.

„Tato expanze nám pomáhá významně zlepšovat naše pracovní postupy,“ usmívá se vedoucí závodu Steve Johnson. „Na jedné montážní lince nyní dokážeme smontovat jakékoli vozidlo Gator podle požadavků prodejce a připravit je na odeslání kamkoli do světa.“

V Horiconu šlo o první výrazné rozšíření výrobního prostoru za více než třicet let a důvodem byla rostoucí celosvětová poptávka po vozidlech Gator. Sloučením dvou samostatných operací jsme zjednodušili naše pracovní postupy a naši dovední zaměstnanci díky tomu mohou kontrolovat, zda je vše v pořádku.

**„V NOVÉ PŘÍSTAVBĚ TOVÁRNY  
MÁME DOSTATEK VOLNÉHO  
PROSTORU, TAKŽE PŘÍŠTÍCH  
10 AŽ 15 LET MŮŽEME  
KLIDNĚ DÁL ROZŠIŘOVAT  
VÝROBU.“**

STEVE JOHNSON,  
VEDOUcí VÝROBNÍHO ZÁVODU



Tradiční rám řady T a hnací ústrojí jsou umístěny na montážní lince. Linku opouští jako kompletně sestavené užitkové vozidlo Gator řady T.

**„PŘIBLIŽNĚ 40 PROCENT SVÉHO ČASU TRÁVÍM VE VÝROBĚ, PROTOŽE TAM JE POTŘEBA KLÁST NA KVALITU NEJVĚTŠÍ DŮRAZ.“**

STEVE JOHNSON,  
VEDOUcí VÝROBNÍHO ZÁVODU

Klíčovou výhodou nové linky je vylepšená ergonomie. Dva montážní technici zde pomocí manipulačního zařízení umísťují ochrannou konstrukci (OPS) k montáži.



Montážní technik Dick Marschke kontroluje hladiny provozních kapalin vozidla Gator. Dávkování kapalin je sledováno počítači a je kalibrováno pro každý model zvlášť.



Hotovo! Montážní technici Mike Bednar a Craig Miller utahují OPS na rámu vozidla Gator.





Pokud vám to zní jako nějaká manažerská hantýrka, důvodem je, že k podobné reorganizaci v posledních letech přistoupila řada velkých společností – často pod vlivem japonských výrobců. V Horiconu jsme však k této strategii dospěli postupným vývojem za posledních 156 let a je dlouhodobě naší nedílnou součástí. Řada zaměstnanců v Horiconu pochází z rodin, které pro John Deere pracují již třetí či dokonce čtvrtou generaci. Rodinná atmosféra, která u nás panuje, nám dává sílu nepolevovat ze standardů našich předků. „Stručně řečeno, nikdo z nás by nesklouzl k rychlým ani improvizovaným řešením, protože všichni ví, že taková řešení by se nám mohla vymstít,“ dodává Steve.

Proto je pro tým, jemuž záleží na kvalitě, nová továrna skvělým přínosem. Nejvíc z toho ale těží zákazníci. Ať zvolíte jakýkoli model či konfiguraci, můžete si odteď být jistí, že Steve a jeho kolegové dohlédnou na všechny aspekty jeho výroby i na jeho rychlé a správné dodání. ■



Vozidla Gator postavená na míru, která čekají na odeslání. V nové továrně lze nyní sestavovat všechny různé konfigurace na dvou montážních linkách.



# PODPORA VE VŠECH SMĚRECH

Od poradenství a prodeje po údržbu a opravy, váš místní prodejce John Deere má vše potřebné, aby vaše investice šlapaly jako hodinky. Nejbližšího prodejce John Deere najdete na [dealerlocator.deere.com](https://dealerlocator.deere.com) nebo na [StromPraha.cz/kontakt](https://StromPraha.cz/kontakt)





## CELOSVĚTOVÁ KOMUNITA

Pracovníci místní prodejny John Deere vám vždy pomohou osobním servisem, na který se můžete spolehnout. Jsou součástí velké rodiny John Deere a kombinují svůj vlastní osobitý styl s přednostmi silné globální společnosti.

## FINANCOVÁNÍ ŠITÉ NA MÍRU

John Deere Financial pomáhá našim zákazníkům rozšiřovat jejich podnikání již více než 150 let. Na základě porozumění vašemu trhu a výzvam, kterým čelíte, nabízíme konkurenceschopné financování strojů šité na míru vašim potřebám.

Místní prodejce John Deere vám může pomoci vybrat ty nejvhodnější volby pro váš podnik, od nákupu na splátky až po leasing a pronájem. Proč se u něj nezastavit?



# PowerGard

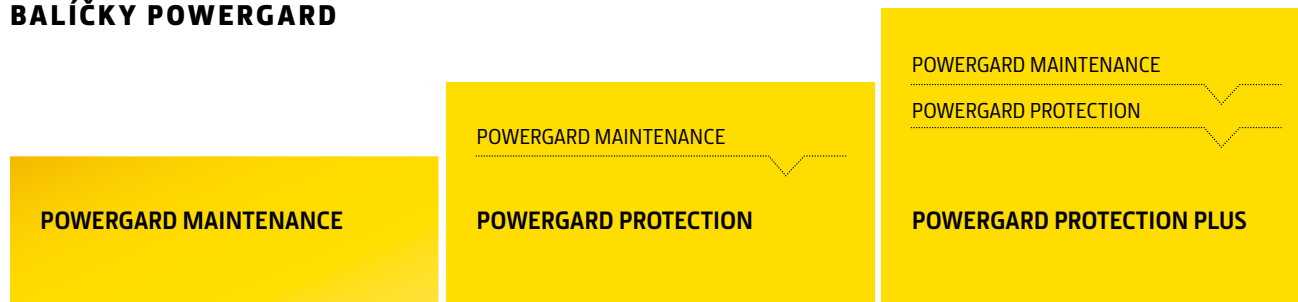
## BUĎTE V KLIDU – JSTE CHRÁNĚNI

S plánem údržby a ochrany PowerGard můžete být v klidu, neboť vaše stroje budou vždy ve špičkovém stavu a připravené vyrazit.



Maximální doba provozuschopnosti, minimální starosti. PowerGard vám umožní zaměřit se na vaše podnikání, zatímco my se staráme o vaše stroje.

## BALÍČKY POWERGARD





## FAKTA, NIKOLIV ODHADY

Přáli jste si někdy mít možnost zrentgenovat váš stroj, abyste věděli, jak na tom je? Prohlídka Expert Check je druhou nejlepší věcí, jakou můžete udělat: důkladnou diagnostiku všech klíčových součástí (včetně snímačů, elektroniky a softwaru) s využitím nejaktuálnějších kontrolních seznamů a moderních nástrojů provádí exkluzivně prodejci John Deere. Výsledkem je podrobné hlášení o stavu stroje a o tom, jaký servis potřebuje a kdy.

## TRANSPARENTNÍ CENY

Na základě tohoto hlášení nám můžete říct, jaké úkony máme provést. S transparentními cenami a balíčky zahrnujícími potřebné náhradní díly a práci eliminuje prohlídka Expert Check odhady.



## NÁHRADNÍ DÍLY A SERVIS

Dokonce i výrobek značky John Deere potřebuje někdy opravit. Váš prodejce pak udělá vše pro to, aby snížil vaše prostoje na minimum. Díky modernímu servisu a profesionálně proškolenému týmu techniků zajistí profesionální podporu s využitím nejnovějších informací přímo z výrobních závodů. Pro menší opravy, které si můžete chtít provést sami, vám prodejce do druhého dne dodá vše potřebné, dokonce i pro starší modely strojů.



# PRACOVNÍ UŽITKOVÁ VOZIDLA



Hledáte schopného partnera, který se pohybuje lehce a pracuje stejně tvrdě jako vy?  
Pořídte si do týmu vozidlo Gator.



# MIMOŘÁDNÉ VLASTNOSTI

PRACOVNÍ UŽITKOVÁ VOZIDLA







## VYSOKÉ FLOTAČNÍ PNEUMATIKY

Všechna užitková vozidla Gator řady T jsou dodávána s kvalitními vysokými flotačními pneumatikami, které nepoškozují trávník. Díky speciálnímu dezénu jsou vhodné pro tvrdé i měkké pracovní povrchy.



## BRZDY

Každý brzdový systém je přesně vyladěn podle nosnosti vozidla. Když se pořádně rozjedete, musíte také pořádně zastavit.



## INTUITIVNÍ OVLÁDACÍ PRVKY

I když jste Gator nikdy předtím neřídili, hned po usednutí za volant se budete cítit jako doma. Všechny ovládací prvky jsou jednoduché a přehledné a najdete je tam, kde je potřebujete.



# GATOR TS

ZVLÁDNE COKOLI



## TS

Zážehový motor
Zdvihový objem: 401 cm <sup>3</sup>
Rychlost: 32 km/h
Zadní odpružení: Dvě vysoké flotační pneumatiky, pneumatiky s nízkým tlakem vzduchu (pevná náprava)
Tažná kapacita: 408 kg
Nosnost korby: 227 kg

- Komfortní nízká nákladová hrana
- Nízké těžiště



### NÍZKÁ NÁKLADOVÁ HRANA

S nízkou nákladovou hranou o výšce pouhých 63,5 cm je snadné plně využít kapacitu korby, která činí 227 kg.

### STYLOVÁ JÍZDA

Motor s hladkým chodem a intuitivní ovládací prvky pro radost z jízdy.



# GATOR TX A TX TURF

PRACUJÍ TVRDĚ, POHYBUJÍ SE LEHCE





## ROVNÁ LOŽNÁ PLOCHA

Bočnice korby lze demontovat během několika minut a můžete tak využít plochou korbu.

## U VŠECH MODELŮ TX A TX TURF

- Zadní odpružení:  
Polonezávislý  
tlumič s vinutím
- Tažná kapacita: 454 kg
- Nosnost korby: 272 kg
- Nízké těžiště
- Korba Deluxe
- Kotoučové brzdy na všech kolech

## ZADNÍ ČELO

Zadní čelo se vyklápí ven o 90° a sklápí dolů o celých 150°. Západek lze ovládat jednou rukou.



## TX

Zážehový motor
Zdvihový objem: 675 cm <sup>3</sup>
Rychlost: 32 km/h

## TX TURF

Zážehový motor
Zdvihový objem: 401 cm <sup>3</sup>
Rychlost: 25 km/h

- Startování pedálem



## PŘÍDAVNÉ BOČNICE

Vyšší bočnice umožní přepravovat dvojnásobný objem posečené trávy a mulče. Otočné čepy zadního čela jsou dobré pro vysypání materiálu.

# GATOR TE

GATOR S NULOVÝMI EMISEMI,  
KTERÝ JEN TAK NIC NEZASTAVÍ





## TE

Elektromotor
Rychlost: 24 km/h
Zadní odpružení: Dvě vysoké flotační pneumatiky, pneumatiky s nízkým tlakem vzduchu (pevná náprava)
Tažná kapacita: 273 kg
Nosnost korby: 227 kg

- Mimořádně tichý elektrický provoz
- Nulové emise



### TICHÝ ELEKTRICKÝ POHON

Díky osmi velkokapacitním bateriím může Gator TE pracovat tvrdě 7 až 8 hodin bez nabíjení, a to s nulovými emisemi a téměř bezhlučně. Každá jednotka je dodávána s integrovanou nabíječkou s certifikací UL, jež se po úplném nabití akumulátoru automaticky vypne.

### HOUŽEVNATÝ PRACOVNÍK

Nenechte se oklamat tichým projevem užitkového vozidla Gator TE. S robustními nápravami kovanými z jednoho kusu, hliníkovou skříňí zadní nápravy a korbou Deluxe je tento model vyroben pro těžkou práci ve všech podmínkách.



# GATOR TH 6X4

UTÁHNĚTE JEŠTĚ VĚTŠÍ NÁKLAD, NEŽ JSTE SI  
MYSLELI







## PLNOU PAROU VPŘED

Výkonný a navíc hospodárný diesellový motor činí z modelu Gator TH 6x4 rychlého pomocníka, i když jde do tuhého.

## TH 6X4

Diesellový motor
Zdvihový objem: 854 cm <sup>3</sup>
Rychlost: 32 km/h
Pohon všech kol
Zadní odpružení: Dvě vysoké flotační pneumatiky, pneumatiky s nízkým tlakem vzduchu (pevná náprava)
Tažná kapacita: 726 kg
Nosnost korby: 508 kg

– Nízká nákladová hrana



## GOLFOVÝ PROFÍK

Se šesti flotačními pneumatikami se Gator TH 6x4 po drahocenném trávníku pohybuje lehce.



## ŠAMPION V TĚŽKÉ VÁZE

S korbou o nosnosti 508 kg je Gator TH 6x4 nejsilnějším pracantem řady T.

# GATOR HPX815E

PŘIPRAVEN K PRÁCI





## BEZPEČNOST NA PRVNÍM MÍSTĚ

Vaše bezpečnost je vždy prioritou. Proto je užitkové vozidlo Gator HPX815E ve standardu vybaveno ochranným rámem ROPS (Roll Over Protection Structure) a tříbodovým bezpečnostním pásem.

## HPX815E


Diesellový motor
Zdvihový objem: 854 cm <sup>3</sup>
Rychlost: 40 km/h
Pohon všech kol
Zadní odpružení: Tlumič s vinutím
Tažná kapacita: 590 kg
Nosnost korby: 454 kg

- I** – Robustní hydraulicky tvářený ocelový rám
- Ochranný rám ROPS Deluxe ve standardu
- Homologační sada pro veřejné komunikace\*

\* Typ homologace se může lišit v závislosti na zemi. Informace žádejte od svého prodejce.

## NALOŽTE MU

Těžké náklady? Žádný problém díky nosnosti korby 454 kg.



## ROBUSTNÍ HYDRAULICKY TVÁŘENÝ OCELOVÝ RÁM

Naše hydraulicky tvářené rámy mají méně svárů a šroubových spojů pro maximální odolnost a navíc vysokou toleranci vůči zkrutným silám a těžkým nákladům.



## ZASTAVTE NA PĚTNÍKU

Hydraulicky ovládané kotoučové brzdy zajišťují prvotřídní brzdový výkon.

# PROGATOR

KLUBOVÝ PROFÍK





## DOBŘÁ PÍSKOVAČKA JE PŮL CESTY K ÚSPĚCHU

Pískovačka TD100 je vybavena bezešvým pásovým dopravníkem s kapacitou až 538 litrů. Zásobník je navíc vyroben z galvanizované oceli.

## PROGATOR

Diesellový motor
Zdvihový objem: 1115 cm <sup>3</sup>
Rychlost: 31 km/h
Pohon všech kol, volitelně
Zadní odpružení: Duální listové pružiny a tlumiče
Tažná kapacita: 680 kg
Nosnost korby: 907 kg

- Malý poloměr otáčení
- Nízké těžiště
- Srychlostní plně synchronizovaná převodovka

## VELKÁ PROSTORNOST

PROGATOR díky své ohromné nosnosti 907 kg a nízkému těžišti uveze prakticky cokoli.



## NECHTE VODU TĚCI!

Pro postřikovač HD200 o objemu 750 litrů to není žádný problém. A s celou řadou výložníků se záběrem 4,6 m, 5,5 m a 6,4 m máte vždy z čeho vybírat!



## MISTR VE SVÉM OBORU

Sběrací systém TC125 vám pomáhá zrychlit tempo při sběru špuntů po provzdušňování, písku, odřezků trávy a listů.

# TERÉNNÍ UŽITKOVÁ VOZIDLA

VÝJIMKA SVÉHO DRUHU



Tak úžasné svezení jako Gator XUV vám jiné vozidlo neposkytne. Tato užitková vozidla se výborně řídí v terénu i mimo něj a jsou plně vybavena k bezpečné a produktivní práci.



# MIMOŘÁDNÉ VLASTNOSTI

TERÉNNÍ UŽITKOVÁ VOZIDLA



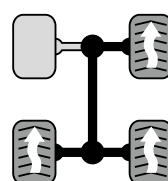
## PLNĚ NEZÁVISLÉ ODPRUŽENÍ

Odpružení je seřizováno podle zátěže a jízda dopředu i vzad je nebyvale komfortní. Příčný stabilizátor na zadní nápravě snižuje naklápění karoserie i v extrémních podmínkách.

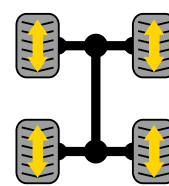
2

## OPRAVDOVÝ POHON VŠECH KOL

Pokud vám stačí pohon 2 kol, elektronický přepínač na palubní desce stačí nastavit do polohy „OFF“. Pro nejlepší pohon čtyř kol ve své třídě ho nastavte do polohy „ON“. V případě prokluzu zadních kol systém automaticky uzamkne přední uzávěrku diferenciálu. Protože zadní kola při jízdě z kopce nebo při brzdění motorem neprokluzují, nebudou přední kola v takových případech zapojena.



Konkurence



Řada XUV



## 5 OCELOVÝ RÁM

Nezdeformuje se. Robustní ocelový rám je extrémně odolný a poskytuje veškerou stabilitu, kterou potřebujete.

## 6 KORBA DELUXE

Korba Deluxe umožňuje bezpečné nakládání a zajištění nákladu i v nerovném terénu.

## BRZDOVÝ SYSTÉM AUTOMOBILOVÉHO TYPU


Výkonné, hydraulicky ovládané kotoučové brzdy se dvěma písty fungují za všech situací.

4

## PLNĚ UZAVŘENÁ PŘEVODOVKA CVT

Požadujete vyšší rychlost a pohodlí v kombinaci s ještě nižší spotřebou? Variátorová převodovka CVT se dvěma rozsahy rychlostí nevyžaduje řazení a zajišťuje dokonalou účinnost jak při nízkých, tak i při vysokých rychlostech.

3



## POSILOVAČ ŘÍZENÍ

Posilovač řízení je ve standardní výbavě modelů XUV590M, XUV590M S4, XUV855M, XUV855M S4, XUV835M a XUV865M.




## NA SILNICI JAKO DOMA

Všechna naše XUV jsou plně homologována a připravena k jízdě po veřejných komunikacích.



## MODERNÍ KABINA

Kabina modelů XUV835M a XUV865M přináší nový standard pohodlí a prostornosti pro cestující i jejich vybavení.



# GATOR XUV560E

SPOLEHLIVÝ POMOČNÍK





## PLNĚ NEZÁVISLÉ ODPRUŽENÍ

Nastavuje nový standard pohodlí a zajišťuje mimořádné vlastnosti při jízdě v terénu při současném zachování trakce v jakýchkoli podmínkách.

## PLASTOVÉ DVEŘE (VOLITELNÉ)

Pro jízdu v terénu nabízíme plastové dveře, které vás ochrání před špatnými povětrnostními podmínkami.

## SNADNÉ NAKLÁDÁNÍ

Zadní čelo korby Deluxe lze sklopit o 90°, takže můžete nakládat i vykládat náklad snadno a bez velké námahy.



## XUV560E

Zážehový motor
Zdvihový objem: 570 cm <sup>3</sup>
Rychlost: 45 km/h
Pohon všech kol
Plně nezávislé odpružení
Tažná kapacita: 499 kg
Nosnost korby: 181 kg

– Homologační sada pro veřejné komunikace\*

\* Typ homologace se může lišit v závislosti na zemi. Informace žádejte od svého prodejce.

## KOMFORT OBSLUHY

Přístrojová deska automobilového typu, pedál parkovací brzdy a četné úložné prostory, vše pro radost z jízdy s modelem XUV560E.



## PLNĚ UZAVŘENÁ PŘEVODOVKA CVT

Plně uzavřená variátorová převodovka a vysoko umístěné sání vzduchu chrání před průnikem vlhkosti a nečistot a zabraňuje přehřátí.



# GATOR XUV590M

DOKÁŽE. OPRAVDU. VŠECHNO.





## POHODLNÉ SVEZENÍ

Díky posilovači řízení, pohonu všech kol a plně nezávislému odpružení si můžete užívat skvělé ovládání.

## XUV590M

Zážehový motor
Zdvihový objem: 586 cm <sup>3</sup>
Rychlost: 60 km/h
Pohon všech kol
Plně nezávislé odpružení
Posilovač řízení: Standard
Tažná kapacita: 499 kg
Nosnost korby: 181 kg

– Homologační sada pro veřejné komunikace\*

\* Typ homologace se může lišit v závislosti na zemi. Informace žádejte od svého prodejce.

## VÝKON NA ROZDÁVÁNÍ

Motor o výkonu 32 koní dokáže i na 20% svahu dosáhnout maximální rychlosti 60 km/h.



## ODOLNOST A BEZPEČNOST

Odolné odpružení, kola a pneumatiky jsou vyrobeny pro léta těžké práce.



## POLOVIČNÍ DVEŘE

Tyto odolné plastové poloviční dveře vás chrání a zároveň vám nebrání ve výhledu.



## DIGITÁLNÍ PŘÍSTROJOVÁ DESKA

18 funkcí na jednom místě – rychlost, otáčky, spotřeba, teplota či diagnostika.

# GATOR XUV590M S4

ČTYŘI SEDADLA, ČTYŘI PASAŽÉŘI







## KORBA A VYŠŠÍ NOSNOST

181 kg vyklápěcí korba je vybavena 20 uvazovacími body. Na zadních výklopných dveřích najdete kliku, kterou lze ovládat jednou rukou, takže je nakládání i vykládání snadné. Chcete-li převážet delší předměty, jako jsou potrubí či žebříky, stačí sklopit zadní lavicové sedadlo.



## DIGITÁLNÍ PŘÍSTROJOVÁ DESKA

18 funkcí uspořádaných přehledně na jasně osvětleném digitálním displeji.

## XUV590M S4

Zážehový motor
Zdvihový objem: 586 cm <sup>3</sup>
Rychlost: 60 km/h
Pohon všech kol
Plně nezávislé odpružení
Posilovač řízení: Standard
Tažná kapacita: 499 kg
Nosnost korby: 181 kg

– Homologační sada pro veřejné komunikace\*

\* Typ homologace se může lišit v závislosti na zemi. Informace žádejte od svého prodejce.



## ODPRUŽENÍ

Posilovač řízení, skutečný pohon všech kol a zcela nezávislé odpružení vás při řízení zbaví všech starostí.

# GATOR XUV855M

VÝKON I NA TY  
NEJNÁROČNĚJŠÍ ÚKOLY





## PRACUJE STEJNĚ TVRDĚ JAKO VY

Se svojí robustní konstrukcí a užitnou nosností 635 kg si model XUV855M vydělává na živobytí po celý rok.

## XUV855M

Dieselový motor
Zdvihový objem: 854 cm <sup>3</sup>
Rychlost: 40 km/h
Pohon všech kol
Plně nezávislé odpružení
Posilovač řízení: Standard
Tažná kapacita: 680 kg
Nosnost korby: 454 kg

– Homologační sada pro veřejné komunikace\*

\* Typ homologace se může lišit v závislosti na zemi. Informace žádejte od svého prodejce.

## NIC VÁS NEZASTAVÍ

Projeďte náročným terénem sebejistě díky opravdovému pohonu všech kol.



## KVALITNÍ ČAS

Přijedte s úsměvem! Výkon na silnici je tak dobrý, že si budete přát, aby byla delší.

## NA SILNICI JAKO DOMA

Všechna naše XUV jsou plně homologována a připravena k jízdě po veřejných komunikacích.



# GATOR XUV855M S4

PROSTOR PRO ČTYŘI PASAŽÉRY A SPOUSTU  
DALŠÍCH VĚCÍ





## SKLOPNÁ ZADNÍ LAVICE

Zadní lavici lze rychle sklopit a vzniklý prostor využít pro přepravu dlouhých předmětů nebo jako úložný prostor.

## XUV855M S4

Diesellový motor
Zdvihový objem: 854 cm <sup>3</sup>
Rychlost: 51 km/h
Pohon všech kol
Plně nezávislé odpružení
Posilovač řízení: Standard
Tažná kapacita: 680 kg
Nosnost korby: 454 kg

– Homologační sada pro veřejné komunikace\*

\* Typ homologace se může lišit v závislosti na zemi. Informace žádejte od svého prodejce.

## PLNOHODNOTNÁ KORBA

Ve verzi S4 se usadí čtyři cestující, a přesto je vybavena stejně velkou korbou jako 2místný model XUV855M.



## SPOUSTA PROSTORU PRO ČTYŘI

Čtyři sedadla. Skutečný pohon všech kol a zcela nezávislé odpružení pro hladkou a komfortní jízdu.

## JÍZDA, NA KTEROU NEZAPOMENETE

Díky výkonnému diesellovému motoru, hydraulicky ovládaným kotoučovým brzdám a posilovači řízení je toto plnohodnotné 4místné vozidlo překvapivě čiperné a rychlé.



# GATOR XUV835M

# GATOR XUV865M

MAXIMÁLNÍ  
POHODLÍ A VÝKON



## ŽÁDNÉ KOMPROMISY

Tato vozidla Gator nejvyšší řady nabízejí nejvyšší výkon i kapacitu a pohodlí jako v autě. Pokud požadujete to nejlepší, už se nemusíte dívat jinam.



## NESPOKOJTE SE S MÁLEM

Díky skutečnému pohonu všech kol a ještě větší světlé výšce si oba modely poradí i s terény, na kterých jejich konkurence selhává.



## PROSTĚ TO ODVEZTE

Těžký nebo objemný náklad? Žádný problém. Tyto modely mají velkou tažnou i nosnou kapacitu, na silnici jsou jako doma a skvěle brzdí.





## STYLOVÉ SVEZENÍ

Ať už zvolíte otevřené stanoviště obsluhy, nebo kabinu montovanou ve výrobě, pokaždé se dočkáte pohodlného svezení a ergonomického ovládání.



## OTEVŘENÁ, NEBO UZAVŘENÁ?

Máte na výběr z otevřené kabiny se sítěmi či plnohodnotné kabiny s plastovými dveřmi, jež poskytuje maximální ochranu a minimalizuje hluk v interiéru.







### **DOSTATEK PROSTORU**

Sedadlo řidiče má nastavenou polohu a po nezpevněných komunikacích můžete pohodlně vozit až 3 cestující.



### **VÍCE PROSTORU**

Pod lavicovým sedadlem spolujezdců najdete další úložný prostor. Chcete-li něco schovat z dohledu, stačí lavicové sedadlo spolujezdců vyklopit dopředu.



### **PRÁCE V SUCHU**

Plnohodnotná kabina je ve standardní výbavě opatřena topením, takže je vhodná k práci po celý rok.



## ZVOLTE SI PALIVO

Oba modely nabízejí pohodlí a ovládací prvky, na které jste zvyklí z auta. Máte na výběr mezi zážehovým motorem XUV835M a vznětovým motorem XUV865M.



## SNADNÝ PŘÍSTUP

Úzké průjezdy? Vozidla Gator si i po přidání prostorné kabiny zachovala své přitažlivé kompaktní rozměry a poskytují dokonalý výhled do všech stran, což se hodí při jízdě v omezených prostorech.



## VŠECHNY POTŘEBNÉ KABELY

V kabině jsou předinstalovány veškeré kabely, takže připojení navijáku je naprostou hračkou.



## PROSTĚ TO VYSYPEJTE

Po přidání volitelného elektrického vyklápění můžete náklad z korby vozidla Gator také vysypávat.



### XUV835M

Zážehový motor
Zdvihový objem: 812 cm <sup>3</sup>
Rychlost: 60 km/h
Pohon všech kol
Plně nezávislé odpružení
Posilovač řízení: Standard
Tažná kapacita: 907 kg
Nosnost korby: 454 kg

- Volitelné topení a klimatizace
- Homologační sada pro veřejné komunikace\*

\* Typ homologace se může lišit v závislosti na zemi. Informace žádejte od svého prodejce.

### XUV865M

Diesellový motor
Zdvihový objem: 854 cm <sup>3</sup>
Rychlost: 50 km/h
Pohon všech kol
Plně nezávislé odpružení
Posilovač řízení: Standard
Tažná kapacita: 907 kg
Nosnost korby: 454 kg

- Volitelné topení a klimatizace
- Homologační sada pro veřejné komunikace\*

\* Typ homologace se může lišit v závislosti na zemi. Informace žádejte od svého prodejce.

# PŘÍSLUŠENSTVÍ GATOR



# ŘADA T



## KORBA

### 1 Dělicí přepážka na korbu

Korbu Deluxe lze vybavit volitelným organizérem, který lze umístit vpředu nebo vzadu a rychle jej znovu demontovat bez použití nářadí.

### 2 Elektrické vyklápění korby

Zvedejte a spouštějte korbu jednoduše ze sedadla – spínačem na palubní desce. Elektromechanické ovládání, zkonstruováno pro maximální nosnost korby.

### 3 Přídavné bočnice korby

Přídavné bočnice korby vám umožní přepravovat dvojnásobný objem lehkých materiálů, jako je posečená tráva nebo mulč. Otočné čepy zadního čela podobně jako u velkých nákladních vozů usnadňují vysypávání materiálu z korby (TX, TX-Turf, TE, TH).

### 4 Držák nářadí na korbu

Boční držák nářadí umožňuje maximálně využít korbu pro přepravu dlouhých nářadí. Držáky jsou nastavitelné a umožňují přepravovat celou škálu předmětů.

### 5 Ochranný nárazník na korbě

Snadno montovatelný a odolný nárazník chrání korbu a nijak nepřekáží při vysypávání materiálu. K vysypávání lze zvolit plynové nebo elektrické vyklápění (TX 4x2, TE 4x2).

## HOMOLOGACE PRO VEŘEJNÉ KOMUNIKACE

### Pozemní komunikace

Používání vozidel Gator na veřejných komunikacích musí být schváleno příslušnými úřady. Podrobnosti o našich sadách osvětlení, zrcátkách a další nezbytné výbavě vám sdělí prodejce.



## OSVĚTLENÍ

### 6 Sada brzdových a koncových světel

Sada brzdových a koncových světel zajistí lepší viditelnost vašeho vozidla Gator za všech podmínek.

## NÁRAZNÍK

### 7 Přední nárazník

Pevný přední nárazník s novým designem a ochranným rámem dodává všem modelům Gator řady T moderní a dravý vzhled.

### 8 Robustní ochranný rám

Odolný nárazník a ochranný rám ze silných ocelových trubek chrání vozidlo při čelních srážkách a zvyšují ochranu mřížky a světlometů.

### 9 Přední ochranný nárazník

Odolné trubky poskytují přední mřížce, světlům a blatníkům dodatečnou ochranu.

### 10 Zadní nárazník

Zadní nárazník nabízí stylovou, odolnou ochranu zadní části vozidla.

## TAŽNÁ TYČ

### 11 Tažné zařízení

Lze je namontovat na standardní zadní držák závěsu nebo na volitelný přední držák závěsu pro tažení přívěsů.

## STANOVIŠTĚ OBSLUHY

### 12 Čelní sklo

Výškově nastavitelné, tónované akrylové čelní sklo se snadno montuje a chrání obsluhu před prachem a větrem.

### 13 Koberček na podlahu

Omyvatelný koberček na podlahu chrání podlahu a minimalizuje výskyt prachu, nečistot a hluku na stanovišti obsluhy.

### 14 Sedadla

Jezděte stylově a pohodlně s našimi sedadly s vysokým opěradlem nebo skořepinovými sedadly. Volba je na vás!

### Bezpečnostní zařízení

Vaše bezpečnost je naší prvořadou prioritou. Proto je každý Gator ve standardu vybaven komfortním tříbodovým bezpečnostním pásem automobilového typu.



## PŘEDNÍ NOSIČ

### 15 Nosič na kapotě

Tento rozměrný nosič unese až 45 kg. Společně s ochranným rámem se vyklápí dopředu, a poskytuje tak přístup k úložným prostorům pod kapotou a servisním místům.

## OCHRANNÝ RÁM

### 16 Ochranný rám řady T

Prostorná konstrukce ROPS (Roll Over Protection Structure) certifikovaná pro vozidla Gator UV řady T poskytuje ochranu po celý rok. K dispozici je volitelné čelní sklo, skleněné dveře a skleněné zadní okno.

## RADLICE

### 17 Čelní radlice (1,83 m)

- Odklízení sněhu / lehkého materiálu
- 3polohové ruční nastavení úhlu
- Elektrohydraulický systém zvedání
- Rychloupínací systém
- Dvě nastavitelné ližiny
- Výměnná hrana

### Čelní radlice do V (1,83 m)

- Odklízení sněhu / lehkého materiálu
- 3polohové ruční nastavení úhlu
- Elektrohydraulický systém zvedání
- Rychloupínací systém
- Dvě nastavitelné ližiny
- Výměnná hrana

## PNEUMATIKY

### 18 Turf

- Šetrné k trávníku
- Velmi dobrá trakce na vlhkém povrchu
- Vysoká úroveň komfortu
- Nízký stupeň opotřebení na tvrdém povrchu

### 19 Cayman AT (všechny terény)

- Univerzální pneumatiky pro využití na silnici i mimo ni
- Dobrá trakce v terénu
- Nízké zhutňování půdy

### 20 Cayman XT (extrémní terény)

- Vynikající trakce v terénu
- Odolné proti defektu
- Lze je rovněž používat na silnici

# XUV560E A XUV590M



## KORBA

### 1 Elektrické vyklápění

Zvedejte a spouštějte korbu jednoduše ze sedadla – spínačem na palubní desce. Elektromechanické ovládání, zkonstruováno pro maximální nosnost korby.

### 2 Bočnice korby

Naložte toho více díky těmto rychloupínacím bočnicím.

### Ochranný nárazník na korbě

Ochranný nárazník na korbě nabízí kromě robustní ochrany boků korby navíc stylový design.

## OSVĚTLENÍ

### Pracovní LED světla

K dispozici jsou dodatečné sady pracovních LED světel.

### 3 Výkonná bodová světla Hella

Dvě 55wattová světla montovaná na robustním předním ochranném rámu pro zvětšení osvětlené oblasti (standardní pro modelový rok 2018).

## REGULACE OTÁČEK

### 4 Digitální přístrojová deska

Za každých podmínek čitelně zobrazuje všechny potřebné informace (XUV560E a XUV590M).





## RÁM/NÁRAZNÍK

### 5 Robustní ochranný rám

Odolný ochranný rám na předním nárazníku dodává dravý vzhled.

### 6 Ochranné nárazníky

Robustní ochranné nárazníky nejen zabraňují poškození v důsledku bočního nárazu, ale rovněž dodávají moderní a dravý vzhled.

### 7 Kryt spodku vozidla

Polyetylénový kryt spodní části snadno klouže přes překážky, čímž chrání rám a hnací ústrojí před nečistotami a poškozením.

### 8 Zadní nárazník

Chrání korbu a zadní čelo.

## STANOVIŠTĚ OBSLUHY

### 9 Dveře z tvrdého plastu

Tyto dveře jsou ideální pro celoroční ochranu před povětrnostními vlivy. Nejsou homologována pro jízdu po veřejných komunikacích.

### 10 Střecha a zadní mřížka

Zvyšuje ochranu posádky. Zadní mřížka je opatřena opěrkou hlavy.

### 11 Zadní okno

Okno z tvrdého plastu poskytuje lepší ochranu.



### 12 Sportovní volant

Když uvidíte ty barevné kombinace a vyzkoušíte si ten pohodlný úchop, už nebudete chtít nic jiného!

### 13 Sítě

Sítě zajišťují vyšší bezpečnost a ochranu (standardní u modelů XUV560E a XUV590M S4).

### 14 Poloviční plastové dveře

Tyto poloviční dveře jsou standardní výbavou modelů XUV590M (2místných).

### Sedadla

Jezděte stylově a pohodlně s našimi sedadly s vysokým opěradlem nebo skořepinovými sedadly. Volba je na vás!

### Bezpečnostní zařízení

Vaše bezpečnost je naší prvořadou prioritou. Proto je každý Gator ve standardu vybaven komfortním tříbodovým bezpečnostním pásem automobilového typu.

### 15 Skořepinová sedadla s vysokým opěradlem

### 16 Čelní skla

Poloviční, úplné (na obrázku) a celoskleněné.


## ÚLOŽNÉ PROSTORY A NOSIČE

### 17 Nosič na kapotě

Velký nosič o délce 122 cm, šířce 34 cm a hloubce 9 cm unese až 45 kg.

### 18 Naviják

- Pro náklad o hmotnosti až 1587 kg
- Zkonstruován pro manipulaci s kmeny, vytahování keřů nebo napínání plotů.
- Vyšší účinnost a lepší rozložení zatížení díky tiché, třístupňové planetární konstrukci převodovky.
- Montuje se vpředu i vzadu.



## RADLICE

### 19 Čelní radlice (1,68 m)

- Odklizení sněhu / lehkého materiálu
- 5polohové ruční nastavení úhlu
- Ovládaná navijákem (vyžaduje doplňková příslušenství)
- Dvě nastavitelné ližiny
- Výměnná hrana

## PNEUMATIKY

### 20 Terra-Hawk AT (všechny povrchy)

- Univerzální pneumatiky pro jízdu po silnici i mimo ni
- Dobrá trakce v terénu
- Nízký přítlak na půdu

### 21 Ancla M-T (extrémní terény)

- Agresivní terénní vzorek běhounu
- Vynikající trakce v blátivém terénu, bez obětování jízdního komfortu
- 4 vrstvy pro vynikající odolnost vůči defektu

### 22 Radiální pneumatiky Maxxis Big Horn 2.0

- Radiální konstrukce pneumatiky poskytuje lepší absorpci nárazů
- Ráfky z lehkých slitin pro maximální výkonnost a nejlepší vzhled
- Asymetrický vzorek běhounu má předvídatelné chování v zatáčkách a snadno překoná kořeny a kameny
- 6 vrstev pro maximální odolnost vůči defektu a pro dlouhou životnost

# XUV835M, XUV855M, XUV865M A HPX815E



## AG MANAGEMENT SOLUTION

### Integrační souprava AMS

Přijímač StarFire a displej GS (oba prodávané samostatně) zvýší vaši produktivitu.

## RADLICE

### 1 72palcová čelní radlice (1,83 m)

### 2 72palcová čelní radlice do V (1,83 m)

- Odklizení sněhu / lehkého materiálu
- 3polohové ruční nastavení úhlu
- Elektrohydraulický systém zvedání
- Rychloupínací systém
- Dvě nastavitelné ližiny
- Výměnná hrana (XUV855M, HPX815E)

### 3 72palcová hydraulická přímá radlice (1,83 m)

- Odklizení sněhu / lehkého materiálu
- Hydraulické nastavení úhlu
- Plně odpružená radlice pro ochranu pluhu (XUV835M, XUV865M)

## KORBA

### 4 Příkladné bočnice korby

Tyto odolné bočnice vám umožní přepravovat dvojnásobný objem posečené trávy a mulče. Otočné čepy v horní části zadního čela usnadňují vysypávání materiálu. (XUV835M, XUV855M, XUV855M S4) Pro model HPX815E jsou k dispozici mřížkovité bočnice.

### 5 Dělicí přepážka korby

Tyto rychloupínací dělicí přepážky vám pomohou využívat korbu Deluxe naplno. Bez potřeby náradí.



### 6 Držák nářadí na korbě

Dlouhé nářadí připevněte k nastavitelnému držáku, ať ušetříte cenné místo v nákladním prostoru.

### 7 Elektrické vyklápění korby

Zvedejte a spouštějte korbu jednoduše ze sedadla – spínačem na palubní desce. Elektromechanické ovládání, zkonstruováno pro maximální nosnost korby (standardní u modelů XUV835M a XUV865M).

## KLAKSON

### 8 Souprava klaksonu

Zahrnuje houkačku, držáky, kabelový svazek a spínač.

## OSVĚTLENÍ

### 9 LED světla pro přepravu

Špičková světla pro bezpečný provoz po celý rok.

### 10 Pracovní LED světla

Tato světla na přední straně rámu kabiny vám zajistí dokonalé osvětlení pracovního prostoru.

### 11 Maják

Vysoce viditelné rotační světlo s odolnými oranžovými skly a vypínačem nad hlavou řidiče.

## KRYTY

### Ochranný nárazník na korbě

Ochranný nárazník na korbě nabízí kromě robustní ochrany boků korby navíc stylový design.

### 12 + 13 Robustní ochranný rám

Odolný ochranný rám na předním nárazníku dodává moderní a dravý vzhled. Na obrázcích je znázorněna prodloužená verze s dodatečnými bočnicemi (nejsou součástí standardní výbavy).



## ZÁVĚSY

### 14 Zadní nárazník

Zadní nárazník nabízí stylovou, odolnou ochranu zadní části vozidla.

### 15 Zadní ochranný nárazník

Robustní ochranné nárazníky nejen zabraňují poškození v důsledku bočního nárazu, ale rovněž dodávají moderní a dravý vzhled.

### 16 Zadní kovová mřížka

Tato odolná mřížka chrání zadní okno kabiny, ale nepřekáží ve výhledu.

### 17 Tažná oj / kulové závěsy

Lze je namontovat na standardní zadní držák závěsu nebo na volitelný přední držák závěsu pro tažení přívěsů.

## STANOVIŠTĚ OBSLUHY

### 18 Plastová dveře kabiny Deluxe

Jsou vybavena ručně stahovaným oknem a řadou odkládacích prostorů.

### 19 Koberček na podlahu


Omyvatelný koberček na podlahu chrání podlahu a minimalizuje výskyt prachu, nečistot a hluku na stanovišti obsluhy.



20



22



24



21



23



25

### 20 Rám kabiny Deluxe

Certifikován dle SAE, aby zajistil ochranu posádky při převrácení vozidla. Je vybaven tříbodovým bezpečnostním pásem a lze ho přestavět na plnohodnotnou komfortní kabinu.

### 21 Topení v kabině

Zajišťuje teplotní komfort po celý rok. Vysoce výkonné dvoustupňové topení také odmrazuje čelní sklo. Vyžaduje odpovídající sadu pro montáž topení (pouze XUV855M).

### 22 Zadní zrcátko

Toto odolné a sklopné zadní zrcátko vám z užitkového vozidla Gator zajistí stejný výhled jako z auta.

### Držák tabletu a držák mobilního telefonu

Tento odolný držák se montuje na palubní desku a udrží vaše zařízení i při jízdě po nerovnostech.

### Sada rádia

Obsahuje vše potřebné k rychlé a snadné montáži. Rádio není součástí.

### Sedadla

Jezděte stylově a pohodlně s našimi sedadly s vysokým opěradlem nebo skořepinovými sedadly. Volba je na vás!

### Bezpečnostní zařízení

Vaše bezpečnost je naší prvořadou prioritou. Proto je každé užitkové vozidlo Gator ve standardu vybaveno komfortním tříbodovým bezpečnostním pásem automobilového typu.

### 23 Sportovní sedadlo

K dispozici pro modely XUV835M, XUV855M a XUV865M.

### 24 Skořepinová sedadla s vysokým opěradlem

### 25 Lavicové sedadlo



## ČELNÍ SKLO

### 26 Sada ostřikovačů a stěračů

Pro bezpečnou jízdu za deště a v blátivém terénu.

## PŘEDNÍ NOSIČ

### 27 Nosič na kapotě

Rozšiřte pracovní schopnosti vašeho užitkového vozidla Gator pomocí nosiče na kapotě. Nosič se snadno montuje na přední ochranný rám. Vedle nosiče jsou na obrázku vidět ochranný rám, nástavce ochranného rámu a přední ochranný nárazník.

## NAVIJÁK

### 28 + 29 Naviják

- Pro náklad o hmotnosti až HPX815E: 1 587 kg (3 500 lb), XUV835M a XUV865M: až 2 041 kg (4 500 lb) a XUV855M: až 1 587 kg (3 500 lb)
- Zkonstruován pro manipulaci s kmeny, vytahování keřů nebo napínání plotů
- Vyšší účinnost a lepší rozložení zatížení díky tiché, třístupňové planetární konstrukci převodovky
- Montuje se vpředu i vzadu

### Bezdrátový dálkový ovladač navijáku

Slouží k okamžitému ovládnutí navijáku z kabiny i zvenčí pomocí tlačítka. (pro nový XUV835M a XUV865M)





## PNEUMATIKY

### 30 Turf

- Šetrné k trávníku
- Velmi dobrá trakce na vlhkém povrchu
- Vysoká úroveň komfortu
- Nízký stupeň opotřebení na tvrdém povrchu (pro modely HPX815E)

### 31 Terra-Hawk AT (všechny povrchy)

- Univerzální pneumatiky pro jízdu po silnici i mimo ni
- Dobrá trakce v terénu
- Nízký přítlak na půdu (pro modely XUV835M, XUV855M, XUV865M, nekompatibilní s modely XUV855M S4)

### 32 NOVÉ ocelové ráfky pro pneumatiky Maxxis

- Větší 14palcový průměr zlepšuje jízdní vlastnosti
- Větší otvory pro snadnější čištění (pro modely XUV835M, XUV855M, XUV865M)

### 33 Radiální pneumatiky Maxxis Big Horn 2.0

- Radiální konstrukce pneumatiky poskytuje lepší absorpci nárazů
- Ráfky z lehkých slitin pro maximální výkonnost a nejlepší vzhled
- Asymetrický vzorek běhounu má předvídatelné chování v zatáčkách a snadno překoná kořeny a kameny
- 6 vrstev pro maximální odolnost vůči defektu a pro dlouhou životnost (pro modely XUV835M, XUV855M, XUV855M S4, XUV865M)

### 34 Ancla M-T (extrémní terény)

- Agresivní terénní vzorek běhounu
- Vynikající trakce v blátivém terénu, bez obětování jízdního komfortu
- 4 vrstvy pro vynikající odolnost vůči defektu (pro modely XUV835M, XUV855M, XUV855M S4, XUV865M)

### 35 HPAP (vysoce výkonné univerzální)

- Optimální trakce
- Minimální dopad na terén (pro model HPX815E)

### 36 HPAT (vysoce výkonné, všechny terény)

- Agresivní terénní vzorek běhounu pro lepší trakci (pro modely HPX815E)

# PŘÍSLUŠENSTVÍ

VŠE CO, HLEDÁTE, NAJDETE ZDE

	TS	TX	TX Turf	TE	TH	HPX 815E	XUV 560E	XUV 590M	XUV 590M S4	XUV 855M	XUV 855M S4	XUV 835M	XUV 865M
<b>KABINY / PŘÍSTŘEŠKY / OCHRANNÝ RÁM</b>													
Přístřešek Deluxe (včetně střechy)	<input type="checkbox"/>	<input type="checkbox"/>	<input type="checkbox"/>	<input type="checkbox"/>	<input type="checkbox"/>	<input checked="" type="checkbox"/>				<input checked="" type="checkbox"/>		<input checked="" type="checkbox"/>	<input checked="" type="checkbox"/>
Standardní OPS (ochranný rám obsluhy)							<input checked="" type="checkbox"/>	<input checked="" type="checkbox"/>	<input checked="" type="checkbox"/>		<input checked="" type="checkbox"/>		
Sítě						<input checked="" type="checkbox"/>	<input checked="" type="checkbox"/>		<input checked="" type="checkbox"/>	<input checked="" type="checkbox"/>	<input checked="" type="checkbox"/>	<input checked="" type="checkbox"/>	<input checked="" type="checkbox"/>
Standardní OPS, plastová střecha							<input type="checkbox"/>	<input type="checkbox"/>	<input type="checkbox"/>		<input type="checkbox"/>		
Standardní OPS, plátěná střecha							<input type="checkbox"/>	<input type="checkbox"/>					
Čelní sklo	<input type="checkbox"/>	<input type="checkbox"/>	<input type="checkbox"/>	<input type="checkbox"/>	<input type="checkbox"/>	<input type="checkbox"/>	<input type="checkbox"/>	<input type="checkbox"/>	<input type="checkbox"/>	<input type="checkbox"/>	<input type="checkbox"/>	<input checked="" type="checkbox"/>	<input checked="" type="checkbox"/>
Standardní OPS, poloviční čelní sklo							<input type="checkbox"/>	<input type="checkbox"/>	<input type="checkbox"/>			<input checked="" type="checkbox"/>	<input checked="" type="checkbox"/>
Zadní okno / panel s oknem	<input type="checkbox"/>	<input type="checkbox"/>	<input type="checkbox"/>	<input type="checkbox"/>	<input type="checkbox"/>	<input type="checkbox"/>	<input type="checkbox"/>	<input type="checkbox"/>	<input type="checkbox"/>	<input type="checkbox"/>	<input type="checkbox"/>	<input checked="" type="checkbox"/>	<input checked="" type="checkbox"/>
Vnější zpětná zrcátka	<input type="checkbox"/>	<input type="checkbox"/>	<input type="checkbox"/>	<input type="checkbox"/>	<input type="checkbox"/>	<input checked="" type="checkbox"/>	<input checked="" type="checkbox"/>	<input checked="" type="checkbox"/>	<input checked="" type="checkbox"/>	<input checked="" type="checkbox"/>	<input checked="" type="checkbox"/>	<input checked="" type="checkbox"/>	<input checked="" type="checkbox"/>
Sada čelního skla a ostřikovačů	<input type="checkbox"/>	<input type="checkbox"/>	<input type="checkbox"/>	<input type="checkbox"/>	<input type="checkbox"/>	<input type="checkbox"/>	<input type="checkbox"/>	<input type="checkbox"/>	<input type="checkbox"/>	<input type="checkbox"/>		<input checked="" type="checkbox"/>	<input checked="" type="checkbox"/>
Sada ostřikovačů čelního skla	<input type="checkbox"/>	<input type="checkbox"/>	<input type="checkbox"/>	<input type="checkbox"/>	<input type="checkbox"/>	<input type="checkbox"/>	<input type="checkbox"/>	<input type="checkbox"/>	<input type="checkbox"/>	<input type="checkbox"/>		<input checked="" type="checkbox"/>	<input checked="" type="checkbox"/>
Sada topení					<input type="checkbox"/>	<input type="checkbox"/>		<input type="checkbox"/>	<input type="checkbox"/>	<input type="checkbox"/>	<input type="checkbox"/>	<input type="checkbox"/>	<input type="checkbox"/>
Sluneční clona	<input type="checkbox"/>	<input type="checkbox"/>	<input type="checkbox"/>	<input type="checkbox"/>	<input type="checkbox"/>	<input type="checkbox"/>				<input type="checkbox"/>		<input type="checkbox"/>	<input type="checkbox"/>
Vnitřní osvětlení	<input type="checkbox"/>	<input type="checkbox"/>	<input type="checkbox"/>	<input type="checkbox"/>	<input type="checkbox"/>	<input type="checkbox"/>				<input type="checkbox"/>		<input type="checkbox"/>	<input type="checkbox"/>
Zadní mřížka						<input type="checkbox"/>	<input type="checkbox"/>	<input type="checkbox"/>	<input type="checkbox"/>	<input type="checkbox"/>		<input type="checkbox"/>	<input type="checkbox"/>
<b>DVEŘE</b>													
Poloviční dveře								<input checked="" type="checkbox"/>			<input type="checkbox"/>		
Celoskleněné	<input type="checkbox"/>	<input type="checkbox"/>	<input type="checkbox"/>	<input type="checkbox"/>	<input type="checkbox"/>	<input type="checkbox"/>				<input type="checkbox"/>			
Plastové dveře kabiny							<input type="checkbox"/>	<input type="checkbox"/>			<input type="checkbox"/>		
Plastové dveře kabiny Deluxe						<input type="checkbox"/>				<input type="checkbox"/>		<input type="checkbox"/>	<input type="checkbox"/>
Plachtové dveře								<input type="checkbox"/>					
<b>SEDADLA</b>													
Skořepinová sedadla s vysokým opěradlem	<input checked="" type="checkbox"/>	<input checked="" type="checkbox"/>	<input checked="" type="checkbox"/>	<input checked="" type="checkbox"/>	<input checked="" type="checkbox"/>	<input checked="" type="checkbox"/>	<input checked="" type="checkbox"/>	<input checked="" type="checkbox"/>	<input checked="" type="checkbox"/>	<input checked="" type="checkbox"/>	<input checked="" type="checkbox"/>	<input checked="" type="checkbox"/>	<input checked="" type="checkbox"/>
Lavicové sedadlo										<input type="checkbox"/>		<input type="checkbox"/>	<input type="checkbox"/>
Sportovní sedadlo										<input type="checkbox"/>		<input type="checkbox"/>	<input type="checkbox"/>
Nastavitelné sedadlo řidiče	<input type="checkbox"/>	<input type="checkbox"/>	<input type="checkbox"/>	<input type="checkbox"/>	<input type="checkbox"/>	<input checked="" type="checkbox"/>	<input checked="" type="checkbox"/>	<input checked="" type="checkbox"/>	<input checked="" type="checkbox"/>	<input checked="" type="checkbox"/>	<input checked="" type="checkbox"/>	<input checked="" type="checkbox"/>	<input checked="" type="checkbox"/>
<b>HOMOLOGACE</b>													
Homologace pro veřejné komunikace*	<input type="checkbox"/>	<input type="checkbox"/>	<input type="checkbox"/>	<input type="checkbox"/>	<input type="checkbox"/>	<input checked="" type="checkbox"/>	<input checked="" type="checkbox"/>	<input checked="" type="checkbox"/>	<input checked="" type="checkbox"/>	<input checked="" type="checkbox"/>	<input checked="" type="checkbox"/>	<input checked="" type="checkbox"/>	<input checked="" type="checkbox"/>
<b>OCHRANA</b>													
Přední nárazník	<input type="checkbox"/>	<input type="checkbox"/>	<input type="checkbox"/>	<input type="checkbox"/>		<input checked="" type="checkbox"/>	<input checked="" type="checkbox"/>	<input checked="" type="checkbox"/>	<input checked="" type="checkbox"/>	<input checked="" type="checkbox"/>	<input checked="" type="checkbox"/>	<input checked="" type="checkbox"/>	<input checked="" type="checkbox"/>
Přední ochranný rám	<input type="checkbox"/>	<input type="checkbox"/>	<input type="checkbox"/>	<input type="checkbox"/>		<input type="checkbox"/>	<input type="checkbox"/>	<input type="checkbox"/>	<input type="checkbox"/>	<input type="checkbox"/>	<input type="checkbox"/>	<input type="checkbox"/>	<input type="checkbox"/>
Ochranné nárazníky	<input type="checkbox"/>	<input type="checkbox"/>	<input type="checkbox"/>	<input type="checkbox"/>		<input type="checkbox"/>	<input type="checkbox"/>	<input type="checkbox"/>	<input type="checkbox"/>	<input type="checkbox"/>	<input type="checkbox"/>	<input type="checkbox"/>	<input type="checkbox"/>
Kryty homokinetických kloubů (přední a zadní)						<input type="checkbox"/>	<input type="checkbox"/>	<input type="checkbox"/>	<input type="checkbox"/>	<input type="checkbox"/>	<input type="checkbox"/>	<input type="checkbox"/>	<input type="checkbox"/>
Usměrňovač							<input type="checkbox"/>	<input type="checkbox"/>					
Zadní nárazník		<input type="checkbox"/>	<input type="checkbox"/>	<input type="checkbox"/>	<input type="checkbox"/>		<input checked="" type="checkbox"/>	<input checked="" type="checkbox"/>	<input checked="" type="checkbox"/>	<input checked="" type="checkbox"/>	<input checked="" type="checkbox"/>	<input type="checkbox"/>	<input type="checkbox"/>
Chránič brzdových a koncových světel		<input type="checkbox"/>	<input type="checkbox"/>	<input type="checkbox"/>	<input type="checkbox"/>					<input type="checkbox"/>	<input type="checkbox"/>	<input type="checkbox"/>	<input type="checkbox"/>
Rohož na podlahu	<input type="checkbox"/>	<input type="checkbox"/>	<input type="checkbox"/>	<input type="checkbox"/>	<input type="checkbox"/>	<input type="checkbox"/>	<input type="checkbox"/>	<input type="checkbox"/>	<input type="checkbox"/>	<input type="checkbox"/>	<input type="checkbox"/>	<input type="checkbox"/>	<input type="checkbox"/>
Nosič na kapotě	<input type="checkbox"/>	<input type="checkbox"/>	<input type="checkbox"/>	<input type="checkbox"/>	<input type="checkbox"/>	<input type="checkbox"/>	<input type="checkbox"/>	<input type="checkbox"/>	<input type="checkbox"/>	<input type="checkbox"/>	<input type="checkbox"/>	<input type="checkbox"/>	<input type="checkbox"/>
Odolné přední odpružení	<input type="checkbox"/>	<input type="checkbox"/>	<input type="checkbox"/>	<input type="checkbox"/>	<input type="checkbox"/>	<input type="checkbox"/>				<input checked="" type="checkbox"/>	<input checked="" type="checkbox"/>	<input checked="" type="checkbox"/>	<input checked="" type="checkbox"/>

	TS	TX	TX Turf	TE	TH	HPX 815E	XUV 560E	XUV 590M	XUV 590M S4	XUV 855M	XUV 855M S4	XUV 835M	XUV 865M
<b>SVĚTLA</b>													
Maják	<input type="checkbox"/>	<input type="checkbox"/>	<input type="checkbox"/>	<input type="checkbox"/>	<input type="checkbox"/>	<input type="checkbox"/>	<input type="checkbox"/>	<input type="checkbox"/>	<input type="checkbox"/>	<input type="checkbox"/>		<input type="checkbox"/>	<input type="checkbox"/>
Čelní pracovní světlometry (2)	<input type="checkbox"/>	<input type="checkbox"/>	<input type="checkbox"/>	<input type="checkbox"/>	<input type="checkbox"/>	<input type="checkbox"/>				<input type="checkbox"/>		<input type="checkbox"/>	<input type="checkbox"/>
Zadní pracovní světlo (1)	<input type="checkbox"/>	<input type="checkbox"/>	<input type="checkbox"/>	<input type="checkbox"/>	<input type="checkbox"/>	<input type="checkbox"/>				<input type="checkbox"/>		<input type="checkbox"/>	<input type="checkbox"/>
Pracovní LED světla na střechu/OPS, přední/zadní							<input type="checkbox"/>	<input type="checkbox"/>	<input type="checkbox"/>	<input type="checkbox"/>	<input type="checkbox"/>	<input type="checkbox"/>	<input type="checkbox"/>
Sada světel Deluxe	<input type="checkbox"/>	<input type="checkbox"/>	<input type="checkbox"/>	<input type="checkbox"/>	<input type="checkbox"/>	<input type="checkbox"/>	<input type="checkbox"/>	<input type="checkbox"/>	<input type="checkbox"/>	<input type="checkbox"/>	<input type="checkbox"/>	<input type="checkbox"/>	<input type="checkbox"/>
Sada brzdových/koncových světel	<input type="checkbox"/>	<input type="checkbox"/>	<input type="checkbox"/>	<input type="checkbox"/>	<input type="checkbox"/>	<input type="checkbox"/>	<input checked="" type="checkbox"/>	<input checked="" type="checkbox"/>	<input checked="" type="checkbox"/>	<input checked="" type="checkbox"/>	<input checked="" type="checkbox"/>	<input checked="" type="checkbox"/>	<input checked="" type="checkbox"/>
Výkonná bodová světla Hella						<input type="checkbox"/>	<input type="checkbox"/>	<input type="checkbox"/>	<input type="checkbox"/>	<input type="checkbox"/>	<input type="checkbox"/>	<input type="checkbox"/>	<input type="checkbox"/>
Řada spínačů na standardním OPS							<input type="checkbox"/>	<input type="checkbox"/>	<input type="checkbox"/>		<input type="checkbox"/>		
<b>KORBA</b>													
Ruční vyklápění korby	<input checked="" type="checkbox"/>	<input checked="" type="checkbox"/>	<input checked="" type="checkbox"/>	<input checked="" type="checkbox"/>	<input checked="" type="checkbox"/>	<input checked="" type="checkbox"/>	<input checked="" type="checkbox"/>	<input checked="" type="checkbox"/>	<input checked="" type="checkbox"/>	<input checked="" type="checkbox"/>	<input checked="" type="checkbox"/>	<input checked="" type="checkbox"/>	<input checked="" type="checkbox"/>
Elektrické vyklápění korby	<input type="checkbox"/>	<input type="checkbox"/>	<input type="checkbox"/>	<input type="checkbox"/>	<input type="checkbox"/>	<input type="checkbox"/>	<input type="checkbox"/>	<input type="checkbox"/>	<input type="checkbox"/>	<input type="checkbox"/>	<input type="checkbox"/>	<input type="checkbox"/>	<input type="checkbox"/>
Přídavné bočnice korby		<input type="checkbox"/>	<input type="checkbox"/>	<input type="checkbox"/>	<input type="checkbox"/>		<input type="checkbox"/>	<input type="checkbox"/>	<input type="checkbox"/>	<input type="checkbox"/>	<input type="checkbox"/>	<input type="checkbox"/>	<input type="checkbox"/>
Dělicí přepážka korby		<input type="checkbox"/>	<input type="checkbox"/>	<input type="checkbox"/>	<input type="checkbox"/>					<input type="checkbox"/>	<input type="checkbox"/>	<input type="checkbox"/>	<input type="checkbox"/>
Držák nářadí na korbě		<input type="checkbox"/>	<input type="checkbox"/>	<input type="checkbox"/>	<input type="checkbox"/>					<input type="checkbox"/>	<input type="checkbox"/>	<input type="checkbox"/>	<input type="checkbox"/>
Ochranný nárazník na korbě		<input type="checkbox"/>	<input type="checkbox"/>	<input type="checkbox"/>			<input type="checkbox"/>	<input type="checkbox"/>	<input type="checkbox"/>	<input type="checkbox"/>	<input type="checkbox"/>	<input type="checkbox"/>	<input type="checkbox"/>
Vložka do korby	<input type="checkbox"/>					<input type="checkbox"/>							
Kolejnice v korbě							<input type="checkbox"/>	<input type="checkbox"/>	<input type="checkbox"/>				
Nástřík vložky do korby		<input checked="" type="checkbox"/>	<input checked="" type="checkbox"/>	<input checked="" type="checkbox"/>	<input checked="" type="checkbox"/>		<input checked="" type="checkbox"/>	<input checked="" type="checkbox"/>	<input checked="" type="checkbox"/>	<input checked="" type="checkbox"/>	<input checked="" type="checkbox"/>	<input checked="" type="checkbox"/>	<input checked="" type="checkbox"/>
Rohož do korby		<input type="checkbox"/>	<input type="checkbox"/>	<input type="checkbox"/>	<input type="checkbox"/>		<input type="checkbox"/>	<input type="checkbox"/>		<input type="checkbox"/>	<input type="checkbox"/>	<input type="checkbox"/>	<input type="checkbox"/>
Pryžová rohož do korby	<input type="checkbox"/>					<input type="checkbox"/>							
Boční úložný box do korby	<input type="checkbox"/>	<input type="checkbox"/>	<input type="checkbox"/>			<input type="checkbox"/>							
<b>ZÁVĚS</b>													
ZADNÍ ZÁVĚS	<input type="checkbox"/>	<input type="checkbox"/>	<input type="checkbox"/>	<input type="checkbox"/>	<input type="checkbox"/>	<input type="checkbox"/>	<input type="checkbox"/>	<input type="checkbox"/>	<input type="checkbox"/>	<input type="checkbox"/>	<input type="checkbox"/>	<input type="checkbox"/>	<input type="checkbox"/>
Kulový závěs	<input type="checkbox"/>	<input type="checkbox"/>	<input type="checkbox"/>	<input type="checkbox"/>	<input type="checkbox"/>	<input type="checkbox"/>	<input type="checkbox"/>	<input type="checkbox"/>	<input type="checkbox"/>	<input type="checkbox"/>	<input type="checkbox"/>	<input type="checkbox"/>	<input type="checkbox"/>
Zadní přijímač	<input type="checkbox"/>	<input type="checkbox"/>	<input type="checkbox"/>	<input type="checkbox"/>	<input type="checkbox"/>	<input type="checkbox"/>	<input checked="" type="checkbox"/>	<input checked="" type="checkbox"/>	<input checked="" type="checkbox"/>	<input checked="" type="checkbox"/>	<input checked="" type="checkbox"/>	<input checked="" type="checkbox"/>	<input checked="" type="checkbox"/>
Tažná tyč	<input type="checkbox"/>	<input type="checkbox"/>	<input type="checkbox"/>	<input type="checkbox"/>	<input type="checkbox"/>	<input type="checkbox"/>	<input type="checkbox"/>	<input type="checkbox"/>	<input type="checkbox"/>	<input type="checkbox"/>	<input type="checkbox"/>	<input type="checkbox"/>	<input type="checkbox"/>
Přední závěs receiver	<input type="checkbox"/>	<input type="checkbox"/>		<input type="checkbox"/>		<input checked="" type="checkbox"/>	<input checked="" type="checkbox"/>	<input checked="" type="checkbox"/>	<input checked="" type="checkbox"/>	<input checked="" type="checkbox"/>	<input checked="" type="checkbox"/>	<input checked="" type="checkbox"/>	<input checked="" type="checkbox"/>
<b>RADLICE</b>													
66palcová radlice (1,68 m)							<input type="checkbox"/>	<input type="checkbox"/>	<input type="checkbox"/>				
72palcová radlice (1,83 m)	<input type="checkbox"/>	<input type="checkbox"/>	<input type="checkbox"/>	<input type="checkbox"/>	<input type="checkbox"/>	<input type="checkbox"/>				<input type="checkbox"/>	<input type="checkbox"/>		
72palcová radlice ve tvaru V (1,83 m)	<input type="checkbox"/>	<input type="checkbox"/>	<input type="checkbox"/>	<input type="checkbox"/>	<input type="checkbox"/>	<input type="checkbox"/>				<input type="checkbox"/>	<input type="checkbox"/>		
Hydraulická radlice 72 (1,83 m)												<input type="checkbox"/>	<input type="checkbox"/>
<b>PNEUMATIKY</b>													
Turf	<input type="checkbox"/>	<input type="checkbox"/>	<input type="checkbox"/>	<input type="checkbox"/>	<input type="checkbox"/>	<input type="checkbox"/>							
Cayman AT (všechny povrchy)	<input type="checkbox"/>	<input type="checkbox"/>			<input type="checkbox"/>								
Cayman KT (Knobby)	<input type="checkbox"/>				<input type="checkbox"/>								
Cayman XT (extrémní terén)		<input type="checkbox"/>											
HPAP (vysoce výkonné, univerzální)						<input type="checkbox"/>							
HPAT (agresivní běhoun)						<input type="checkbox"/>							
Terra-Hawk AT (všechny povrchy)							<input type="checkbox"/>	<input type="checkbox"/>	<input type="checkbox"/>	<input type="checkbox"/>		<input type="checkbox"/>	<input type="checkbox"/>
Ancla M-T (extrémní terén)							<input type="checkbox"/>	<input type="checkbox"/>	<input type="checkbox"/>	<input type="checkbox"/>	<input type="checkbox"/>	<input type="checkbox"/>	<input type="checkbox"/>
Radiální pneumatiky Maxxis Big Horn 2.0							<input type="checkbox"/>	<input type="checkbox"/>	<input type="checkbox"/>	<input type="checkbox"/>	<input type="checkbox"/>	<input type="checkbox"/>	<input type="checkbox"/>
14palcový ocelový ráfek s pneumatikou Maxxis Big Horn										<input type="checkbox"/>	<input type="checkbox"/>	<input type="checkbox"/>	<input type="checkbox"/>
Pásky Camso										<input type="checkbox"/>	<input type="checkbox"/>	<input type="checkbox"/>	<input type="checkbox"/>
<b>DALŠÍ PŘÍSLUŠENSTVÍ</b>													
Naviják	<input type="checkbox"/>	<input type="checkbox"/>	<input type="checkbox"/>	<input type="checkbox"/>	<input type="checkbox"/>	<input type="checkbox"/>	<input type="checkbox"/>	<input type="checkbox"/>	<input type="checkbox"/>	<input type="checkbox"/>	<input type="checkbox"/>	<input type="checkbox"/>	<input type="checkbox"/>
Alarm zpětného chodu	<input type="checkbox"/>	<input type="checkbox"/>	<input type="checkbox"/>	<input checked="" type="checkbox"/>	<input type="checkbox"/>	<input type="checkbox"/>	<input type="checkbox"/>	<input type="checkbox"/>	<input type="checkbox"/>	<input type="checkbox"/>	<input type="checkbox"/>	<input type="checkbox"/>	<input type="checkbox"/>
Držák na kbelík		<input type="checkbox"/>	<input type="checkbox"/>	<input type="checkbox"/>	<input type="checkbox"/>		<input type="checkbox"/>	<input type="checkbox"/>	<input type="checkbox"/>	<input type="checkbox"/>	<input type="checkbox"/>	<input type="checkbox"/>	<input type="checkbox"/>
Sada vysokokapacitního alternátoru (55 A)	<input type="checkbox"/>	<input type="checkbox"/>			<input type="checkbox"/>		<input type="checkbox"/>	<input checked="" type="checkbox"/>	<input checked="" type="checkbox"/>	<input checked="" type="checkbox"/>	<input checked="" type="checkbox"/>	<input checked="" type="checkbox"/>	<input checked="" type="checkbox"/>
Sada houkačky	<input type="checkbox"/>	<input type="checkbox"/>	<input type="checkbox"/>	<input type="checkbox"/>	<input type="checkbox"/>	<input checked="" type="checkbox"/>	<input checked="" type="checkbox"/>	<input checked="" type="checkbox"/>	<input checked="" type="checkbox"/>	<input checked="" type="checkbox"/>	<input checked="" type="checkbox"/>	<input checked="" type="checkbox"/>	<input checked="" type="checkbox"/>
Tachometr							<input type="checkbox"/>						
Potah sedadla	<input type="checkbox"/>	<input type="checkbox"/>	<input type="checkbox"/>	<input type="checkbox"/>	<input type="checkbox"/>	<input type="checkbox"/>	<input type="checkbox"/>	<input type="checkbox"/>	<input type="checkbox"/>				

■ Standard    □ Volitelně    \*Typ homologace se může lišit v závislosti na zemi. Informace žádejte od svého prodejce.

## TECHNICKÉ ÚDAJE



	TS	TX/TX TURF	TE
	ŘADA T / PRACOVNÍ ŘADA		
<b>MOTOR</b>			
Typ	401 cm <sup>3</sup> , 1válcový, čtyřdobý, zážehový	675 cm <sup>3</sup> / 401 cm <sup>3</sup> , 2válcový / 1válcový, čtyřdobý, zážehový	Elektromotor s vnějším buzením 48 VDC
Výkon v kW (k) při ot./min.	7,1 (9,7) při 3300 (98/67/ES)	12,5 (16,8) při 3200 / 8 (10,9) při 3250 (98/67/ES)	48 V s 8 bateriemi Trojan T-145
Chlazení	Vzduch	Vzduch	Není k dispozici
Objem palivové nádrže, l	18,9	18,9	Není k dispozici
<b>HYDRAULICKÉ ŘÍZENÍ</b>	Není k dispozici	Není k dispozici	Není k dispozici
<b>POHON VŠECH KOL</b>	Ne	Ne	Ne
<b>HNAČÍ ÚSTROJÍ</b>			
Typ	Variátor s plynule proměnným převodovým stupněm (CVT)	Variátor s plynule proměnným převodovým stupněm (CVT)	Není k dispozici
Pojezdová rychlost, km/h*	0 – 32 vpřed	0 – 32 vpřed / 0 – 25 vpřed	0 – 24 vpřed
Uzávěrka diferenciálu	Standard, ručně ovládaná	Standard, ručně ovládaná	
Brzdy	Mokrý kotouč v převodovce	Hydraulické kotoučové brzdy na všech kolech	Duální mechanický buben na zadních kolech
Odpružení, přední	Nezávislý pružinový tlumič, jednoduché A rameno	Nezávislý pružinový tlumič, jednoduché A rameno	Nezávislý pružinový tlumič, jednoduché A rameno
Odpružení, zadní	Dvě vysoké flotační pneumatiky, pneumatiky s nízkým tlakem vzduchu (pevná náprava)	Polonezávislý tlumič s vinutím	Dvě vysoké flotační pneumatiky, pneumatiky s nízkým tlakem vzduchu (pevná náprava)
Zdvih pružiny, mm	127 přední	127 přední, 76 zadní	127 přední
<b>ROZMĚRY</b>			
Rozměry (Š × D × V), mm	1525 × 2746 × 1108	1525 × 2847 × 1108 / 1525 × 2847 × 1209	1525 × 2728 × 1130
Hmotnost (včetně náplní), kg	415	508 / 501	667 s bateriemi
Tažná kapacita, kg	408	454	273
Užitečné zatížení, kg	408	454	409
<b>SVĚTLÁ VÝŠKA</b>	Pod nápravou: 152 Pod stupačkou: 250	Pod nápravou: 145 Pod stupačkou: 270	Pod stupačkou: 185
<b>KORBA DELUXE</b>			
Typ/materiál	Ocel (16 gauge)	Deluxe (polypropylenové boční panely a sklopné zadní čelo, ocelová podlaha a opěrná mříž)	Deluxe (polypropylenové boční panely a sklopné zadní čelo, ocelová podlaha a opěrná mříž)
Rozměry (D × Š × V), mm	1003 × 1245 × 229	1143 × 1320 × 305	1143 × 1320 × 305
Objem, l	290	460	460
Nosnost, kg	227	272	227
<b>PNEUMATIKY</b>			
Přední	22,5 × 10 – 8, 4 PR Cayman KT (Knobby) 22,5 × 10 – 8, 4 PR Cayman Turf 22,5 × 10 – 8, 4 PR Cayman AT (všechny terény)	22 × 9,5 – 10, 4 PR Cayman AT (všechny terény – dostupné pouze pro TX) 22 × 9,5 – 10, 4 PR Cayman Turf 22 × 9,5 – 10, 4 PR Cayman XT (extrémní terén – dostupné pouze pro TX)	22 × 9,5 – 10, 4 PR Cayman Turf
Zadní	25 × 12 – 9, 4 PR Cayman KT (Knobby) 25 × 12 – 9, 4 PR Cayman Turf 25 × 13 – 9, 4 PR Cayman AT (všechny terény)	24 × 10,5 – 10, 4 PR Cayman AT (všechny terény – dostupné pouze pro TX) 24 × 12 – 10, 4 PR Cayman Turf 24 × 12 – 10, 4 PR Cayman XT (extrémní terén – dostupné pouze pro TX)	24 × 12 – 10, 4 PR Cayman Turf
Barvy	Zelená a žlutá	Zelená a žlutá	Zelená a žlutá
Počet míst	2	2	2

\*Typ homologace a rychlost se může lišit v závislosti na zemi. Informace žádejte od svého prodejce.



TH 6X4

HPX815E

PROGATOR

PRACOVNÍ ŘADA

854 cm <sup>3</sup> , 3válcový, čtyřdobý, vznětový	854 cm <sup>3</sup> , 3válcový, čtyřdobý, vznětový	1115 cm <sup>3</sup> , 3válcový, dieselový
13,6 (18,5) při 3400 (ECE-R24)	13,6 (18,5) při 3400 (ECE-R24)	16,5 (22,1) při 3200
Kapalina	Kapalina	Kapalina
18,9	20,1	30,3
Není k dispozici	Není k dispozici	Ano
Ano	Ano	Ano, volitelně
Variátor s plynule proměnným převodovým stupněm (CVT)	Zrychlostní variátor s plynule proměnným převodovým stupněm (CVT)	5rychlostní plně synchronizovaná převodovka s pěti převodovými stupni vpřed a jednou zpátečkou
0 – 32 vpřed	0 – 40 vpřed	0 – 31 vpřed
Standard, ručně ovládaná	Automatická uzávěrka (přední) / pozitivní uzávěrka, aktivovaná mechanicky, ovládaná ručně (zadní)	Standard, ručně ovládaná
Mokrý kotouč v převodovce	Přední/zadní hydraulický kotouč	Přední/zadní hydraulický kotouč
Nezávislý pružinový tlumič, jednoduché A rameno	Nezávislé se zavěšením McPherson	Duální listové pružiny a tlumiče
Dvě vysoké flotační pneumatiky, pneumatiky s nízkým tlakem vzduchu (pevná náprava)	Tlumič s vinutím	Duální listové pružiny a tlumiče
127 přední	131 přední, 90 zadní	–
1525 × 2754 × 1108	1506 × 2743 × 1867	1586 × 3285 × 1936
630	693	856 (základní stroj, bez řidiče, bez spolujezdce, bez příslušenství)
726	590	680
726	635	1535 (užitná nosnost u verze s pohonem všech kol s odolným odpružením)
Pod nápravou: 165 Pod stupačkou: 216	Pod nápravou: 152 Pod stupačkou: 305	Pod nápravou: 168
Deluxe (polypropylenové boční panely a sklopné zadní čelo, ocelová podlaha a opěrná mříž)	Deluxe (polypropylenové boční panely a sklopné zadní čelo, ocelová podlaha a opěrná mříž)	Ocel
1143 × 1320 × 305	1143 × 1320 × 305	1600 × 1283 × 267
460	320	550
508	454	907
22,5 × 10 – 8, 4 PR Cayman KT (Knobby) 22,5 × 10 – 8, 4 PR Cayman Turf 22,5 × 10 – 8, 4 PR Cayman AT (všechny terény)	24 × 9,5 – 10, 4 PR, vysoce výkonné, univerzální (HPAP) 24 × 9,5 – 10, 4 PR, vysoce výkonné, univerzální (HPAP) 24 × 9,5 – 10, 4 PR Turf	23 × 10,50 – 12, 4 PR Industrial Trax 23 × 10,50 – 12, 4 PR hladké pneumatiky
25 × 12 – 9, 4 PR Cayman KT (Knobby) 25 × 12 – 9, 4 PR Cayman Turf 25 × 13 – 9, 4 PR Cayman AT (všechny terény)	24 × 10,5 – 10, 4 PR vysoce výkonné, univerzální (HPAP) 24 × 12 – 10, 4 PR vysoce výkonné, všechny terény (HPAT) 24 × 12 – 10, 4 PR Turf	26 × 12,00 – 12, 4 PR MultiTrac C/S 26 × 14,00 – 12, 4 PR MultiTrac C/S 26 × 14,00 – 12, 4 PR hladké pneumatiky 26 × 14,00 – 12, 4 PR fervejové pneumatiky
Zelená a žlutá	Zelená a žlutá	Zelená a žlutá
2	2	2



	XUV560E	XUV590M	XUV590M S4
	ŘADA XUV / TERÉNNÍ ŘADA		
<b>MOTOR</b>			
Typ	570 cm <sup>3</sup> , čtyřdobý zážehový motor, dynamicky vyladěný karburátor	586 cm <sup>3</sup> , čtyřdobý zážehový motor, elektronické vstřikování paliva (EFI)	586 cm <sup>3</sup> , čtyřdobý zážehový motor, elektronické vstřikování paliva (EFI)
Výkon v kW (k) při ot./min.	12,1 (16) při 3600 (97/68/ES)	23,9 (32) při 5600 (97/68/ES)	23,9 (32) při 5600 (97/68/ES)
Chlazení	Vzduch	Kapalina	Kapalina
Objem palivové nádrže, l	18,5	28	28
<b>POSOLOVAČ ŘÍZENÍ</b>	Ne	Standard	Standard
<b>POHON VŠECH KOL</b>	Ano	Ano	Ano
<b>HNACÍ ÚSTROJÍ</b>			
Typ	2rychlostní variátor s plynule proměnným převodovým stupněm (CVT) se spojkovou skříní	2rychlostní variátor s plynule proměnným převodovým stupněm (CVT) se spojkovou skříní	2rychlostní variátor s plynule proměnným převodovým stupněm (CVT) se spojkovou skříní
Pojezdová rychlost, km/h*	0 – 45 vpřed	0 – 60 vpřed	0 – 60 vpřed
Uzávěrka diferenciálu	Omezený prokluz (přední) / pozitivní uzávěrka aktivovaná mechanicky – ovládaná ručně (zadní)	Omezený prokluz (přední) / pozitivní uzávěrka aktivovaná mechanicky – ovládaná ručně (zadní)	Omezený prokluz (přední) / pozitivní uzávěrka aktivovaná mechanicky – ovládaná ručně (zadní)
Brzdy	Přední/zadní hydraulické kotoučové se dvěma písty a rotory z nerezové oceli	Přední/zadní hydraulické kotoučové se dvěma písty a rotory z nerezové oceli	Přední/zadní hydraulické kotoučové se dvěma písty a rotory z nerezové oceli
Odpružení, přední	Nezávislé; dvojitě A-rameno s nastavitelným tlumičem	Nezávislé; dvojitě A-rameno s nastavitelným tlumičem	Nezávislé; dvojitě A-rameno s nastavitelným tlumičem
Odpružení, zadní	Nezávislé; spodní H-rameno a horní prohnuté táhlo s nastavitelnými tlumiči	Nezávislé; spodní H-rameno a horní prohnuté táhlo s nastavitelnými tlumiči	Nezávislé; spodní H-rameno a horní prohnuté táhlo s nastavitelnými tlumiči
Zdvih pružiny, mm	203 přední, 203 zadní	203 přední, 203 zadní	203 přední, 203 zadní
<b>ROZMĚRY</b>			
Rozměry (Š × D × V), mm	1435 × 2921 × 1867	1435 × 2921 × 1867	1435 × 3658 × 1880
Hmotnost (včetně náplní), kg	576	644	746
Tažná kapacita, kg	499	499	499
Užitečné zatížení, kg	363	363	544
<b>SVĚTLÁ VÝŠKA</b>	Pod nápravou: 267 Pod stupačkou: 267	Pod nápravou: 267 Pod stupačkou: 267	Pod nápravou: 236 Pod stupačkou: 236
<b>KORBA DELUXE</b>			
Typ/materiál	Polyethylen vyztužený kopolymerovými vlákny	Polyethylen vyztužený kopolymerovými vlákny	Polyethylen vyztužený kopolymerovými vlákny
Rozměry (D × Š × V), mm	820 × 1209 × 297	820 × 1209 × 297	820 × 1209 × 297
Objem, l	250	250	250 (až 370 se sklopným zadním držákem nářadí na korbě)
Nosnost, kg	181	181	181
<b>PNEUMATIKY</b>			
Přední	25 × 8 – 12 Ancla MT 26 × 8 – 14, radiální pneumatiky Maxxis Big Horn 2.0 25 × 8 – 12 Terrahawk AT (všechny terény)	25 × 8 – 12 Ancla MT 26 × 8 – 14, radiální pneumatiky Maxxis Big Horn 2.0 25 × 8 – 12 Terrahawk AT (všechny terény)	25 × 8 – 12 Ancla MT 26 × 8 – 14, radiální pneumatiky Maxxis Big Horn 2.0 25 × 8 – 12 Terrahawk AT (všechny terény)
Zadní	25 × 10 – 12 Ancla MT 26 × 10 – 14, radiální pneumatiky Maxxis Big Horn 2.0 25 × 10 – 12 Terrahawk AT (všechny terény)	25 × 10 – 12 Ancla MT 26 × 10 – 14, radiální pneumatiky Maxxis Big Horn 2.0 25 × 10 – 12 Terrahawk AT (všechny terény)	25 × 10 – 12 Ancla MT 26 × 10 – 14, radiální pneumatiky Maxxis Big Horn 2.0 25 × 10 – 12 Terrahawk AT (všechny terény)
Barvy	Zelená a žlutá	Zelená a žlutá	Zelená a žlutá
Počet míst	2	2	4

\*Typ homologace a rychlost se může lišit v závislosti na zemi. Informace žádejte od svého prodejce.



XUV855M

XUV855M S4

XUV835M

XUV865M

854 cm <sup>3</sup> , 3válcový, dieselový	854 cm <sup>3</sup> , 3válcový, dieselový	812 cm <sup>3</sup> , čtyřdobý zážehový motor, elektronické vstřikování paliva (EFI)	854 cm <sup>3</sup> , čtyřdobý vznětový motor
16,1 (21,9) při 3400 (ECE-R24)	16,1 (21,9) při 3400 (ECE-R24)	40,3* (54*) při 6000 (J1349)	17 (22,9) při 3400 (ECE-R24)
Kapalina	Kapalina	Kapalina	Kapalina
27,6	27,6	42,4	42,4
Standard	Standard	Standard	Standard
Ano	Ano	Ano	Ano
Zrychlostní variátor s plynule proměnným převodovým stupněm (CVT) se spojkovou skříní a motorovou brzdou	Zrychlostní variátor s plynule proměnným převodovým stupněm (CVT) se spojkovou skříní a motorovou brzdou	Zrychlostní variátor s plynule proměnným převodovým stupněm (CVT) se spojkovou skříní, olejová lázeň	Zrychlostní variátor s plynule proměnným převodovým stupněm (CVT) se spojkovou skříní, olejová lázeň
0–40* vpřed	0–51* vpřed	0–60 vpřed	0–50 vpřed
Automatická uzávěrka (přední) / pozitivní uzávěrka aktivovaná mechanicky – ovládaná ručně (zadní)	Automatická uzávěrka (přední) / pozitivní uzávěrka aktivovaná mechanicky – ovládaná ručně (zadní)	Pozitivní uzávěrka, aktivovaná mechanicky (ovládaná ručně)	Pozitivní uzávěrka, aktivovaná mechanicky (ovládaná ručně)
Přední/zadní hydraulický kotouč	Přední/zadní hydraulický kotouč	Přední/zadní hydraulický kotouč s dvoupístovými předními třmeny	Přední/zadní hydraulický kotouč s dvoupístovými předními třmeny
Plně nezávislé, dvojitě A-rameno s nastavitelným vinutím	Plně nezávislé, dvojitě A-rameno s nastavitelným vinutím	Plně nezávislé, dvojitě A-rameno s nastavitelným vinutím	Plně nezávislé, dvojitě A-rameno s nastavitelným vinutím
Plně nezávislé, dvojitě A-rameno s nastavitelným vinutím a příčným stabilizátorem	Plně nezávislé, dvojitě A-rameno s nastavitelným vinutím a příčným stabilizátorem	Plně nezávislé, dvojitě A-rameno s nastavitelným vinutím a příčným stabilizátorem	Plně nezávislé, dvojitě A-rameno s nastavitelným vinutím a příčným stabilizátorem
203 přední, 229 zadní	203 přední, 229 zadní	200,7 přední, 231,14 zadní	200,7 přední, 231,14 zadní
1571 × 3021 × 1903	1571 × 3911 × 1903	1618 × 3228 × 1981	1618 × 3228 × 1981
788	946	942 (bez kabiny) 1003 (kabina)	949 (bez kabiny) 1011 (kabina)
680	680	907	907
635	635	680	680
Pod nápravou: 267 Pod stupačkou: 311	Pod nápravou: 267 Pod stupačkou: 311	284	284
Deluxe (polypropylenové boční panely a sklopné zadní čelo, ocelová podlaha a opěrná mříž)	Deluxe (polypropylenové boční panely a sklopné zadní čelo, ocelová podlaha a opěrná mříž)	Deluxe (polypropylenové boční panely a sklopné zadní čelo, ocelová podlaha a opěrná mříž)	Deluxe (polypropylenové boční panely a sklopné zadní čelo, ocelová podlaha a opěrná mříž)
1143 × 1320 × 305	1143 × 1320 × 305	1143 × 1320 × 304,8	1143 × 1320 × 304,8
460	460	460	460
454	454	454	454
26 × 9,00 – 12, 4 PR Ancla XT 25 × 9,00 – 12, 4 PR Terrahawk AT 27 × 9,00 – 14, 6 PR Big Horn Maxxis XT	27 × 9,00 – 14, 6 PR Big Horn Maxxis XT	26 × 9 – 12 Ancla M-T (agresivní terén) 25 × 9 – 12 Terrahawk AT (všechny terény) 27 × 9 – R14, radiální pneumatiky Maxxis Big Horn (extrémní terén)	26 × 9 – 12 Ancla M-T (agresivní terén) 25 × 9 – 12 Terrahawk AT (všechny terény) 27 × 9 – R14, radiální pneumatiky Maxxis Big Horn (extrémní terén)
26 × 11,00 – 12, 4 PR Ancla XT 25 × 11,00 – 12, 4 PR Terrahawk AT 27 × 11,00 – 14, 6 PR Big Horn Maxxis XT	27 × 11,00 – 14, 6 PR Big Horn Maxxis XT	26 × 11 – 12 Ancla M-T (agresivní terén) 25 × 11 – 12 Terrahawk AT (všechny terény) 27 × 11 – R14, radiální pneumatiky Maxxis Big Horn (extrémní terén)	26 × 11 – 12 Ancla M-T (agresivní terén) 25 × 11 – 12 Terrahawk AT (všechny terény) 27 × 11 – R14, radiální pneumatiky Maxxis Big Horn (extrémní terén)
Zelená a žlutá	Olivová a černá	Zelená a žlutá, kamufláž, olivová a černá	Zelená a žlutá, kamufláž, olivová a černá
2	4	3 (pouze pro jízdu v terénu, 2 sedadla pro jízdu po silnici)	3 (pouze pro jízdu v terénu, 2 sedadla pro jízdu po silnici)

# JEZDĚTE STYLOVĚ SE ZNAČKOVÝM ZBOŽÍM JOHN DEERE

V OBCHODĚ VAŠEHO PRODEJCE JOHN DEERE NA VÁS ČEKÁ SPOUSTA  
ZNAČKOVÉHO ZBOŽÍ – OD STYLOVÝCH PRACOVNÍCH ODĚVŮ  
A PRAKTICKÉHO PŘÍSLUŠENSTVÍ AŽ PO DÁRKY A HRAČKY.  
TĚŠÍME SE NA VAŠI NÁVŠTĚVU! WWW.STROMSHOP.CZ!



Tento dokument byl vytvořen pro celosvětové účely. Ačkoli jsou zde uvedeny všeobecné informace, obrázky a popisy, některé obrázky a údaje mohou obsahovat nabídky z oblasti financí, úvěru, pojištění a výrobků a příslušenství, které ve všech regionech nejsou k dispozici. Podrobné informace získáte u svého místního prodejce. Společnost John Deere si vyhrazuje právo na změnu parametrů a provedení výrobků popsanych v tomto dokumentu bez předchozího upozornění. Zelenožlutá barva, logo jelena ve výskoku a nápis JOHN DEERE jsou obchodní značkou společnosti Deere & Company.